


VARIAZIONE AL PIANO ESECUTIVO DI GESTIONE

ENTRATE ANNO: 2024

Classificazione	Anno competenza	Iniziale	Variazioni precedenti	Variazione positiva	Variazione negativa	Definitivo	Accertato	Rimanenza
TITOLO 2								
Trasferimenti correnti								
Tipologia 101 - Trasferimenti correnti da Amministrazioni pubbliche								
<i>Categoria 2 - Trasferimenti correnti da Amministrazioni LOCALI</i>								
20101.02.20507000	FONDO INCENTIVANTE E RID. - REGIONE							
20101.02.20501002	contributi correnti	9.799,06	0,00	0,00	-1.634,53	8.164,53	0,00	8.164,53
		28.108,35	-1.811,19	0,00	-1.634,53	24.662,63	0,00	24.662,63
20101.02.20508000	ENTRATE DA CONCESSIONI DI DERIVAZIONE - COMUNI	30.000,00	0,00	0,00	-11.868,70	18.131,30	16.004,37	2.126,93
		80.648,86	-20.531,14	0,00	-11.868,70	48.249,02	16.004,37	4.010.291,46
		39.799,06	0,00	4.000.000,00	-13.503,23	4.026.295,83	16.004,37	4.010.291,46
		108.757,21	-22.342,33	4.000.000,00	-13.503,23	4.072.911,65	16.004,37	4.010.291,46
		39.799,06	0,00	4.000.000,00	-13.503,23	4.026.295,83	16.004,37	4.010.291,46
		108.757,21	-22.342,33	4.000.000,00	-13.503,23	4.072.911,65	16.004,37	4.010.291,46
Tipologia 103 - Trasferimenti correnti da imprese								
<i>Categoria 2 - Altri trasferimenti correnti da imprese</i>								
20103.02.20101102	contributi correnti	3.231.669,58	0,00	1.634,53	0,00	3.233.304,11	0,00	3.233.304,11
		5.875.998,05	-805.359,43	1.634,53	0,00	5.072.273,15	0,00	5.072.273,15
20103.02.20101400	ENTRATE DA CONCESSIONI DI DERIVAZIONE - GESTORI	820.000,00	10.000,00	14.868,70	0,00	844.868,70	842.915,06	1.953,64
		1.707.814,00	-615.569,74	14.868,70	0,00	1.107.112,96	842.915,06	1.953,64
		4.051.669,58	10.000,00	16.503,23	0,00	4.078.172,81	842.915,06	3.235.257,75
		7.583.812,05	-1.420.929,17	16.503,23	0,00	6.179.386,11	842.915,06	3.235.257,75
		4.051.669,58	10.000,00	16.503,23	0,00	4.078.172,81	842.915,06	3.235.257,75
		7.583.812,05	-1.420.929,17	16.503,23	0,00	6.179.386,11	842.915,06	3.235.257,75
		4.091.468,64	10.000,00	4.016.503,23	-13.503,23	8.104.468,64	858.919,43	7.245.549,21
		7.692.569,26	-1.443.271,50	4.016.503,23	-13.503,23	10.252.297,76	858.919,43	7.245.549,21
TITOLO 3								
Entrate extratributarie								
Tipologia 500 - Rimborsi e altre entrate correnti								
<i>Categoria 2 - Rimborsi in entrata</i>								
30500.02.30505000	RIMBORSO COMANDI	40.707,48	-21.697,73	9.390,32	0,00	28.400,07	0,00	9.390,32
		0,00	0,00	9.390,32	0,00	9.390,32	0,00	9.390,32
		40.707,48	-21.697,73	9.390,32	0,00	28.400,07	0,00	9.390,32
		0,00	0,00	9.390,32	0,00	9.390,32	0,00	9.390,32
		40.707,48	-21.697,73	9.390,32	0,00	28.400,07	0,00	9.390,32




ENTRATE ANNO: 2024

Classificazione	Anno competenza	Iniziale	Variazioni precedenti	Variazione positiva	Variazione negativa	Definitivo	Accertato	Rimanenza
Totale Capitoli Variati su Tipologia 500								
	CP	0,00	0,00	9.390,32	0,00	9.390,32	0,00	9.390,32
	CS	40.707,48	-21.697,73	9.390,32	0,00	28.400,07		
Totale Capitoli Variati su Titolo 3								
	CP	0,00	0,00	9.390,32	0,00	9.390,32	0,00	9.390,32
	CS	40.707,48	-21.697,73	9.390,32	0,00	28.400,07		
TITOLO 9								
Entrate per conto di terzi e partite di giro								
Tipologia 100 - Entrate per partite di giro								
Categoria 99 - Altre entrate per partite di giro								
90100.99.60401000	2024	0,00	0,00	10.000,00	0,00	10.000,00	0,00	10.000,00
	CS	12.900,00	0,00	10.000,00	0,00	22.900,00		
Totale Capitoli Variati su Categoria 99								
	CP	0,00	0,00	10.000,00	0,00	10.000,00	0,00	10.000,00
	CS	12.900,00	0,00	10.000,00	0,00	22.900,00		
Totale Capitoli Variati su Tipologia 100								
	CP	0,00	0,00	10.000,00	0,00	10.000,00	0,00	10.000,00
	CS	12.900,00	0,00	10.000,00	0,00	22.900,00		
Totale Capitoli Variati su Titolo 9								
	CP	0,00	0,00	10.000,00	0,00	10.000,00	0,00	10.000,00
	CS	12.900,00	0,00	10.000,00	0,00	22.900,00		
Totale Capitoli Variati su ENTRATE ANNO: 2024								
	CP	4.091.468,64	10.000,00	4.035.893,55	-13.503,23	8.123.858,96	858.919,43	7.264.939,53
	CS	7.746.176,74	-1.464.969,23	4.035.893,55	-13.503,23	10.303.597,83		
		SALDO COMPETENZA		4.022.390,32				
				4.035.893,55				
		SALDO CASSA		4.022.390,32				


USCITE ANNO: 2024

Classificazione	Anno competenza	Iniziale	Variazioni precedenti	Variazione positiva	Variazione negativa	Definitivo	Impegnato	Rimanenza
Missione 1								
Servizi istituzionali, generali e di gestione								
Programma 11 - Altri servizi generali								
Spese correnti								
TITOLO 1								
Macroaggregato 1 - Redditi da lavoro dipendente								
01111.01.10101001	2024	475.000,00	6.000,00	24.000,00	0,00	505.000,00	349.689,55	155.310,45
	CS	584.028,48	-100.611,90	24.000,00	0,00	507.416,58		
01111.01.10101008	2024	18.000,00	0,00	3.200,00	0,00	21.200,00	5.040,24	16.159,76
	CS	32.290,11	-14.290,11	3.200,00	0,00	21.200,00		
01111.01.10101009	2024	120.000,00	15.000,00	14.190,32	0,00	149.190,32	47.745,00	101.445,32
	CS	176.441,93	-40.067,54	14.190,32	0,00	150.564,71		



USCITE ANNO: 2024

Classificazione	Anno competenza	Iniziale	Variazioni precedenti	Variazione positiva	Variazione negativa	Definitivo	Impegnato	Rimanenza
<i>Totale Capitoli Variati su Macroaggregato 1</i>								
	CP	613.000,00	21.000,00	41.390,32	0,00	675.390,32	402.474,79	272.915,53
	CS	792.760,52	-154.969,55	41.390,32	0,00	679.181,29		
<i>Macroaggregato 3 - Acquisto di beni e servizi</i>								
01111.03.10305202	2024	140.000,00	-34.753,44	0,00	-20.000,00	85.246,56	51.153,35	34.093,21
	CS	205.602,27	-57.301,59	0,00	-20.000,00	128.300,68		
<i>Formazione del personale</i>								
01111.03.10309000	2024	68.000,00	0,00	0,00	-8.000,00	60.000,00	27.081,20	32.918,80
	CS	110.005,00	-1.390,00	0,00	-8.000,00	100.615,00		
<i>Totale Capitoli Variati su Macroaggregato 3</i>								
	CP	208.000,00	-34.753,44	0,00	-28.000,00	145.246,56	78.234,55	67.012,01
	CS	315.607,27	-58.691,59	0,00	-28.000,00	228.915,68		
Totale Capitoli Variati su Titolo 1								
	CP	821.000,00	-13.753,44	41.390,32	-28.000,00	820.636,88	480.709,34	339.927,54
	CS	1.108.367,79	-213.661,14	41.390,32	-28.000,00	908.096,97		
<i>Totale Capitoli Variati su Programma 11</i>								
	CP	821.000,00	-13.753,44	41.390,32	-28.000,00	820.636,88	480.709,34	339.927,54
	CS	1.108.367,79	-213.661,14	41.390,32	-28.000,00	908.096,97		
<i>Totale Capitoli Variati su Missione 1</i>								
	CP	821.000,00	-13.753,44	41.390,32	-28.000,00	820.636,88	480.709,34	339.927,54
	CS	1.108.367,79	-213.661,14	41.390,32	-28.000,00	908.096,97		
Missione 9								
Sviluppo sostenibile e tutela del territorio e dell'ambiente								
Programma 3 - Rifiuti								
TITOLO 1								
Spese correnti								
<i>Macroaggregato 4 - Trasferimenti correnti</i>								
09031.04.10307902	2024	5.146.614,00	324.212,00	4.000.000,00	0,00	9.470.826,00	0,00	9.470.826,00
	CS	6.100.704,00	324.042,00	4.000.000,00	0,00	10.424.746,00		
<i>Totale Capitoli Variati su Macroaggregato 4</i>								
	CP	5.146.614,00	324.212,00	4.000.000,00	0,00	9.470.826,00	0,00	9.470.826,00
	CS	6.100.704,00	324.042,00	4.000.000,00	0,00	10.424.746,00		
Totale Capitoli Variati su Titolo 1								
	CP	5.146.614,00	324.212,00	4.000.000,00	0,00	9.470.826,00	0,00	9.470.826,00
	CS	6.100.704,00	324.042,00	4.000.000,00	0,00	10.424.746,00		
<i>Totale Capitoli Variati su Programma 3</i>								
	CP	5.146.614,00	324.212,00	4.000.000,00	0,00	9.470.826,00	0,00	9.470.826,00
	CS	6.100.704,00	324.042,00	4.000.000,00	0,00	10.424.746,00		
Programma 4 - Servizio idrico integrato								
TITOLO 1								
Spese correnti								
<i>Macroaggregato 1 - Redditi da lavoro dipendente</i>								
09041.01.10107201	2024	450.000,00	14.000,00	0,00	-4.000,00	460.000,00	284.970,77	175.029,23
	CS	539.535,74	-72.535,74	0,00	-4.000,00	463.000,00		
<i>Totale Capitoli Variati su Macroaggregato 1</i>								
	CP	450.000,00	14.000,00	0,00	-4.000,00	460.000,00	284.970,77	175.029,23
	CS	539.535,74	-72.535,74	0,00	-4.000,00	463.000,00		
<i>Macroaggregato 4 - Trasferimenti correnti</i>								



USCITE ANNO: 2024

Classificazione	Anno competenza	Iniziale	Variazioni precedenti	Variazione positiva	Variazione negativa	Definitivo	Impegnato	Rimanenza
09041.04.10501000	2024	850.000,00	10.000,00	3.000,00	0,00	863.000,00	858.919,43	4.080,57
Spese da concessioni di derivazione		1.603.015,56	-276.436,87	3.000,00	0,00	1.329.578,69		
Totale Capitoli Variati su Macroaggregato 4		850.000,00	10.000,00	3.000,00	0,00	863.000,00	858.919,43	4.080,57
CP		850.000,00	10.000,00	3.000,00	0,00	863.000,00		
CS		1.603.015,56	-276.436,87	3.000,00	0,00	1.329.578,69		
Totale Capitoli Variati su Titolo 1		1.300.000,00	24.000,00	3.000,00	-4.000,00	1.323.000,00	1.143.890,20	179.109,80
CP		1.300.000,00	24.000,00	3.000,00	-4.000,00	1.323.000,00	1.143.890,20	179.109,80
CS		2.142.551,30	-348.972,61	3.000,00	-4.000,00	1.792.578,69		
Totale Capitoli Variati su Programma 4		1.300.000,00	24.000,00	3.000,00	-4.000,00	1.323.000,00	1.143.890,20	179.109,80
CP		1.300.000,00	24.000,00	3.000,00	-4.000,00	1.323.000,00	1.143.890,20	179.109,80
CS		2.142.551,30	-348.972,61	3.000,00	-4.000,00	1.792.578,69		
Totale Capitoli Variati su Missione 9		6.446.614,00	348.212,00	4.003.000,00	-4.000,00	10.793.826,00	1.143.890,20	9.649.935,80
CP		6.446.614,00	348.212,00	4.003.000,00	-4.000,00	10.793.826,00	1.143.890,20	9.649.935,80
CS		8.243.255,30	-24.930,61	4.003.000,00	-4.000,00	12.217.324,69		
Missione 99								
Servizi per conto terzi								
Programma 1 - Servizi per conto terzi e Partite di giro								
TITOLO 7								
Spese per conto terzi e partite di giro								
Macroaggregato 2 - Uscite per conto terzi								
99017.02.40401000	2024	0,00	0,00	10.000,00	0,00	10.000,00	0,00	10.000,00
DEPOSITI CAUZIONALI		0,00	3.059,60	10.000,00	0,00	13.059,60		
Totale Capitoli Variati su Macroaggregato 2		0,00	0,00	10.000,00	0,00	10.000,00	0,00	10.000,00
CP		0,00	0,00	10.000,00	0,00	10.000,00	0,00	10.000,00
CS		0,00	3.059,60	10.000,00	0,00	13.059,60		
Totale Capitoli Variati su Titolo 7		0,00	0,00	10.000,00	0,00	10.000,00	0,00	10.000,00
CP		0,00	0,00	10.000,00	0,00	10.000,00	0,00	10.000,00
CS		0,00	3.059,60	10.000,00	0,00	13.059,60		
Totale Capitoli Variati su Programma 1		0,00	0,00	10.000,00	0,00	10.000,00	0,00	10.000,00
CP		0,00	0,00	10.000,00	0,00	10.000,00	0,00	10.000,00
CS		0,00	3.059,60	10.000,00	0,00	13.059,60		
Totale Capitoli Variati su Missione 99		0,00	0,00	10.000,00	0,00	10.000,00	0,00	10.000,00
CP		0,00	0,00	10.000,00	0,00	10.000,00	0,00	10.000,00
CS		0,00	3.059,60	10.000,00	0,00	13.059,60		
Totale Capitoli Variati su USCITE ANNO: 2024		7.267.614,00	334.458,56	4.054.390,32	-32.000,00	11.624.462,88	1.624.599,54	9.999.863,34
CP		7.267.614,00	334.458,56	4.054.390,32	-32.000,00	11.624.462,88	1.624.599,54	9.999.863,34
CS								
SALDO COMPETENZA		4.022.390,32						
CP		4.022.390,32						
CS								
SALDO CASSA		9.351.623,09	-235.532,15	4.054.390,32	-32.000,00	13.138.481,26		
CP		9.351.623,09	-235.532,15	4.054.390,32	-32.000,00	13.138.481,26		
CS								
SALDO CASSA		4.022.390,32						
CP		4.022.390,32						
CS								