

**Servizio Idrico Integrato  
Gestore Azienda Speciale Comuni Riuniti  
Bacino Comune di Montecopiolo**

**PROGRAMMA OPERATIVO INTERVENTI 2024÷2029  
REVISIONE BIENNALE 2026-2029  
Relazione istruttoria**





## SOMMARIO

1.	PREMESSA .....	1
2.	IL POI 2024-2029 – REVISIONE BIENNALE RELATIVA ALLE ANNUALITÀ 2026-2029 .....	1
3.	CLASSIFICAZIONE DEGLI INTERVENTI .....	2
3.1	Suddivisione per Servizio .....	2
3.2	Suddivisione per Macro-indicatore ARERA.....	4
3.3	Suddivisione per Tipologia di ID (SPECIFICO/CUMULATIVO) .....	6
4.	NUOVI INTERVENTI.....	7
5.	AGGIORNAMENTO DELL'IMPORTO PROGETTUALE O DELLA PIANIFICAZIONE ANNUALE.....	8
6.	INTERVENTI CONCLUSI/DA STRALCIARE .....	8
7.	RICHIESTE E/O OSSERVAZIONI PERVENUTE DAI COMUNI.....	8
8.	ALLEGATI ALLA RELAZIONE ISTRUTTORIA.....	8

## 1. PREMESSA

Con nota prot. n. 30/01/2025.0000953.U, ATERSIR ha richiesto all'Azienda Speciale Comuni Riuniti, Gestore del SII per il Comune di Montecopiolo (RN), la trasmissione della proposta di aggiornamento del Programma Operativo degli Interventi (POI) 2024-2029, per le annualità 2026-2029, entro il 03/03/2025.

Con nota prot. n. 10/02/2025.0001318.U, ATERSIR ha richiesto a tutti Gestori di trasmettere, contestualmente alla proposta di aggiornamento del Programma Operativo degli Interventi (POI) 2024-2029, per le annualità 2026-2029, anche la relativa relazione di accompagnamento;

A seguito di interlocuzioni informali, con nota prot. n. 275 del 12/11/2025 (prot. ATERSIR 12/11/2025.0010992.E), l'Azienda Speciale Comuni Riuniti ha trasmesso la proposta finale dell'aggiornamento del Programma Operativo degli Interventi (POI) 2024-2029 per le annualità 2026-2029, comprensiva della relazione di accompagnamento.

## 2. IL POI 2024-2029 – REVISIONE BIENNALE RELATIVA ALLE ANNUALITÀ 2026-2029

Con deliberazione n. CLRN/2024/9 del 18 aprile 2024, il Consiglio Locale di Rimini ha approvato il Programma operativo degli interventi (POI) 2024-2029 del gestore Azienda Speciale Comuni Riuniti

Successivamente, in occasione della predisposizione tariffaria del Servizio Idrico Integrato per il quarto periodo regolatorio (2024-2029), approvata con deliberazione del Consiglio d'Ambito n. 107 del 25 ottobre 2024, in applicazione della deliberazione ARERA n. 639/2023/r/idr del 28 dicembre 2023, è stato modificato e integrato il POI, coerentemente con quanto indicato da questa Agenzia, al fine di contemperare le esigenze rappresentate con l'equilibrio finanziario del programma e la sua fattibilità tecnica.

Per quanto riguarda la presente revisione biennale relativa alle annualità 2026-2029, il programma degli interventi, riferito al quadriennio 2026-2029, prevede investimenti per un importo totale di 477.037 euro, quindi mediamente circa 119.259 euro all'anno, rispetto alla programmazione attualmente vigente che prevede mediamente 98.356 euro annui.

Il confronto delle annualità 2026-2029 fra la programmazione vigente e la proposta di aggiornamento è rappresentata nelle seguenti tabelle.



VIGENTE CLRN/2024/9 e modifiche successive, per le annualità 2026-2029					
FINANZIATORE	2026	2027	2028	2029	TOTALE
GESTORE	122.856	86.856	86.856	96.856	393.424
CONTRIBUTO A FONDO PERDUTO	0	0	0	-	0
<b>TOTALE</b>	<b>122.856</b>	<b>86.856</b>	<b>86.856</b>	<b>96.856</b>	<b>393.424</b>

Tabella 1 - Ammontare complessivo degli investimenti della programmazione vigente (€)

AGGIORNAMENTO 2026-2029					
FINANZIATORE	2026	2027	2028	2029	TOTALE
GESTORE	121.951	119.034	119.787	116.265	477.037
CONTRIBUTO A FONDO PERDUTO	0	0	0	0	0
<b>TOTALE</b>	<b>121.951</b>	<b>119.034</b>	<b>119.787</b>	<b>116.265</b>	<b>477.037</b>

Tabella 2- Ammontare complessivo degli investimenti della programmazione aggiornata (€)

Per il dettaglio degli interventi si rimanda alla Tabella del POI 2024-2029 aggiornamento 2026-2029 (Allegato 1A) e alla Relazione di accompagnamento predisposta dal Gestore (Allegato 1B).

### 3. CLASSIFICAZIONE DEGLI INTERVENTI

Nelle pagine che seguono si riportano alcune tabelle e grafici che sintetizzano l'istruttoria tecnica che l'Agenzia ha effettuato sulla proposta di aggiornamento del POI 2024-2029 per le annualità 2026-2029.

Tali tabelle e grafici hanno lo scopo di illustrare, in termini numerici e per le categorie tematiche più significative, i contenuti della revisione del POI.

#### 3.1 Suddivisione per Servizio

Gli interventi presenti nel POI sono stati suddivisi in funzione del tipo di servizio a cui si riferiscono: acquedotto, fognatura, depurazione, acque bianche e struttura.

Si specifica che l'importo annuale degli investimenti di struttura è fissato dalla deliberazione di Consiglio d'Ambito n. 32 del 19/04/2018, e successivi aggiornamenti (in particolare la deliberazione di Consiglio d'Ambito n. 51 del 17/11/2025).

Gli investimenti di struttura sono investimenti che di norma non riguardano i beni e/o le infrastrutture strettamente "strumentali" al SII, ma il cui utilizzo risulta tuttavia funzionale e necessario al gestore per una efficiente conduzione del servizio idrico integrato. Sono inoltre investimenti di struttura gli investimenti funzionali contemporaneamente a due o più attività del SII. Rientrano negli investimenti di struttura anche i costi connessi all'installazione di sistemi software e hardware funzionali alla rendicontazione degli indicatori di qualità tecnica e contrattuale nonché di quelli deputati alla rendicontazione degli investimenti.



La revisione biennale del POI 2024-2029 per le annualità 2026-2029 del gestore Azienda Speciale Comuni Riuniti non prevede investimenti per il servizio acque bianche e per struttura.

La suddivisione degli investimenti per servizio nelle annualità oggetto di revisione è rappresentata nella tabella e nel grafico seguenti.

SERVIZIO	2026	2027	2028	2029	TOTALE
ACQUEDOTTO	6.500	2.500	27.500	2.500	39.000
FOGNATURA	5.000	5.000	5.000	30.000	45.000
DEPURAZIONE	110.451	111.534	87.287	83.765	393.037
ACQUE BIANCHE	0	0	0	-	0
STRUTTURA	0	0	0	0	0
TOTALE	121.951	119.034	119.787	116.265	477.037

Tabella 3- Suddivisione degli importi per servizio (€)

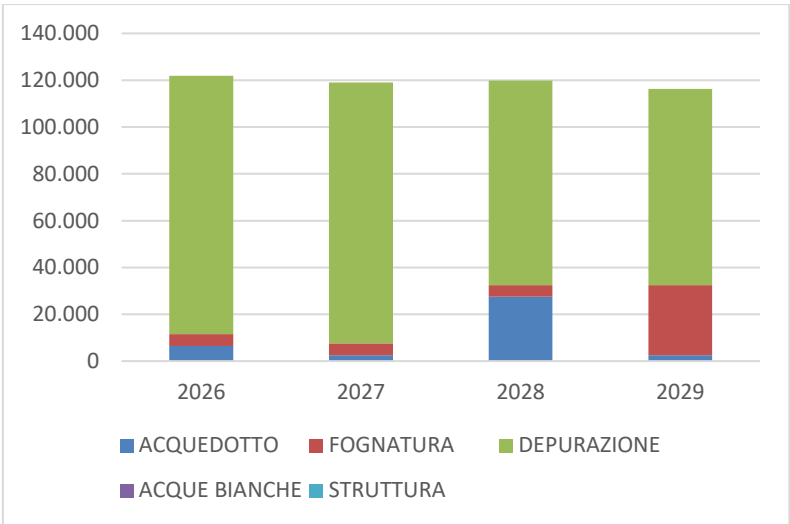


Figura 1 - Suddivisione degli importi per servizio nelle annualità 2026-2029 (€)

Si riporta di seguito un grafico che evidenzia il peso di ciascun servizio rispetto all'importo complessivo del quadriennio (477.037 euro totali).

Si rileva che i maggiori investimenti sono al servizio depurazione, correlati all'intervento relativo al completamento degli adeguamenti degli scarichi presenti nel comune di Montecopiolo.

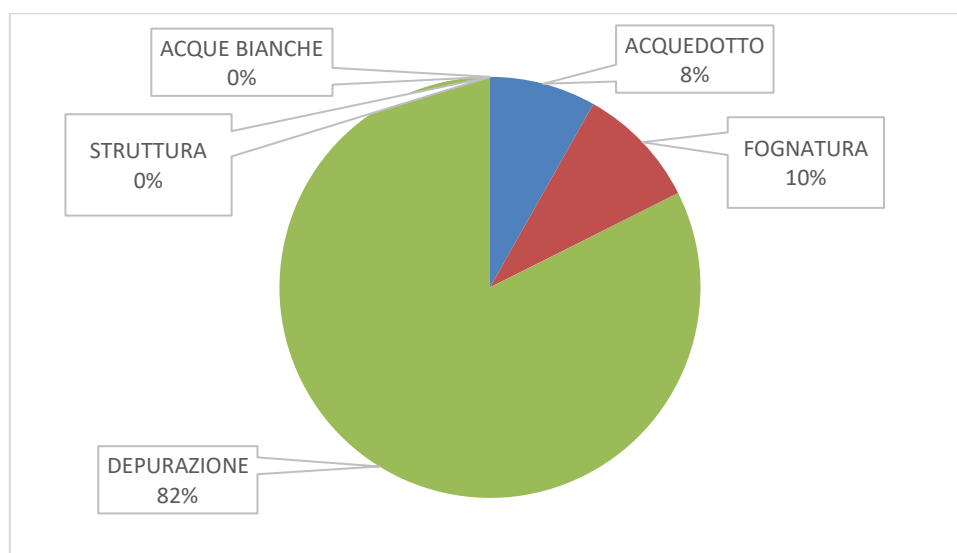


Figura 2 – Ripartizione percentuale degli importi per servizio in arco piano

### 3.2 Suddivisione per Macro-indicatore ARERA

Con la deliberazione n. 917/2017/R/idr del 27 dicembre 2017 (e successivi aggiornamenti), l'ARERA ha previsto la regolazione della qualità tecnica del servizio idrico integrato definendo livelli minimi ed obiettivi di qualità tecnica del servizio, mediante l'introduzione di: i) standard specifici da garantire nelle prestazioni erogate al singolo utente, ii) standard generali che descrivono le condizioni tecniche di erogazione del servizio (monitorati mediante indicatori e macro-indicatori), iii) prerequisiti, che rappresentano le condizioni necessarie all'ammissione al meccanismo incentivante associato agli standard generali.

Per il bacino di Montecopiolo, il posizionamento del gestore Azienda Speciale Comuni Riuniti nelle classi di qualità tecnica dell'anno base (2023) per la definizione degli obiettivi della prossima valutazione è quello rappresentato nella tabella seguente. Si specifica che le classi sono ricomprese tra A ed E, con A migliore posizione.

Si specifica altresì che la classe di appartenenza del macro-indicatore M0 (Resilienza) è determinata, secondo la metodologia ARERA, mediante indicatori che considerano la resilienza idrica a livello di gestione e a livello sovraordinato, considerando anche la presenza sul territorio di un Gestore del servizio di fornitura d'acqua all'ingrosso. Con riferimento al livello sovraordinato, è stata avviata da ARERA una fase sperimentale di monitoraggio e raccolta delle grandezze preposte alla relativa costruzione.

Si specifica inoltre, che, ai sensi della metodologia ARERA, la classe del macro-indicatore M6 è calcolata in relazione ad impianti di depurazione con potenzialità maggiore di 2.000 AE, non presenti nel comune di Montecopiolo.

SERVIZIO	MACRO - INDICATORE	TIPOLOGIA	OBIETTIVO	CLASSE BASE 2023
<b>ACQUEDOTTO</b>	M0	Resilienza	Monitorare il grado di copertura della domanda atteso con il sistema degli approvvigionamenti del territorio gestito	<b>A</b>
	M1	Perdite Idriche	Conservazione della risorsa idrica (attraverso gli indicatori delle perdite idriche lineari e percentuali)	<b>A</b>
	M2	Interruzioni del servizio	Mantenimento della continuità del servizio	<b>A</b>
	M3	Qualità dell'acqua erogata	Adeguatezza qualità dell'acqua destinata al consumo umano (attraverso gli indicatori relativi all'incidenza delle ordinanze di non potabilità, al tasso di controlli interni; non conformi e al tasso di parametri da controlli interni non conformi)	<b>A</b>
<b>FOGNATURA</b>	M4	Adeguatezza del sistema fognario	Minimizzare l'impatto ambientale delle acque reflue (attraverso gli indicatori: M4a relativo alla frequenza di allagamenti e/o sversamenti, e M4b e M4c relativi all'adeguatezza normativa e al controllo degli scaricatori di piena)	<b>D</b>
<b>DEPURAZIONE</b>	M5	Smaltimento fanghi in discarica	Minimizzare l'incidenza dei fanghi avviati a discarica	<b>A</b>
	M6	Qualità dell'acqua depurata	Minimizzare l'impatto ambientale della linea acqua	-

Tabella 4 - Classi di qualità tecnica anno base 2023

Nella tabella e nel grafico successivi si rappresentano gli investimenti in base alla loro classificazione tramite i macro-indicatori ARERA della qualità tecnica.

MACRO-INDICATORE	2026	2027	2028	2029	TOTALE
<b>ALTRO</b>	-	-	-	-	-
<b>M1</b>	4.000	-	25.000	-	<b>29.000</b>
<b>M2</b>	2.500	2.500	2.500	2.500	<b>10.000</b>
<b>M3</b>	-	-	-	-	-
<b>M4a</b>	5.000	5.000	5.000	30.000	<b>45.000</b>
<b>M4b</b>	-	-	-	-	-
<b>M5</b>	-	-	-	-	-
<b>M6</b>	110.451	111.534	87.287	83.765	<b>393.037</b>
<b>TOTALE</b>	<b>121.951</b>	<b>119.034</b>	<b>119.787</b>	<b>116.265</b>	<b>477.037</b>

Tabella 5 - Suddivisione degli investimenti per macro-indicatore ARERA (€)

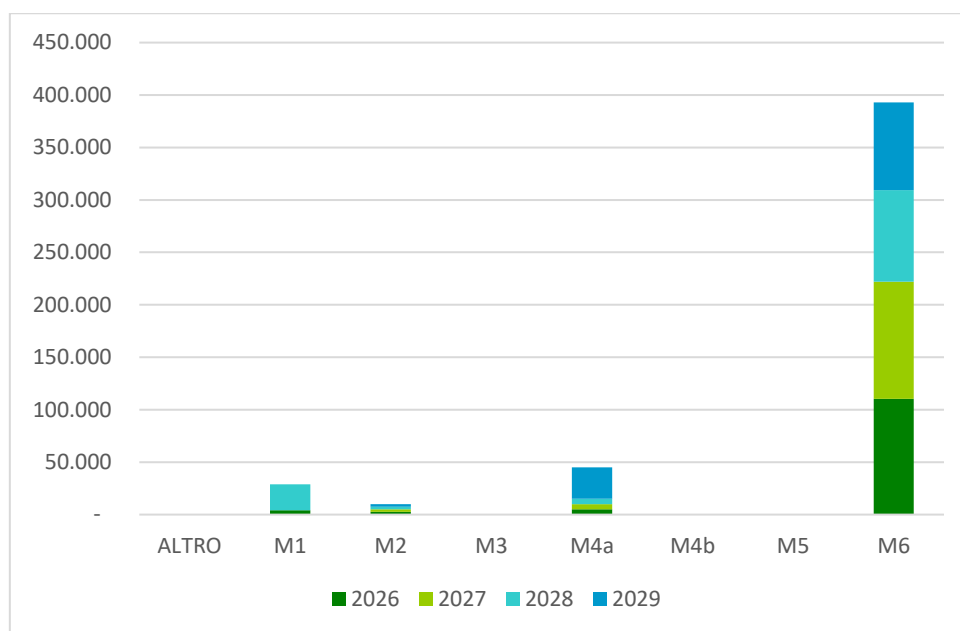


Figura 3 - Suddivisione degli investimenti per macro-indicatore ARERA (€)

Per quanto riguarda la revisione del POI 2024-2029 per le annualità 2026-2029, si rileva che i maggiori investimenti sono associati al macro-indicatore ARERA M6, relativo alla qualità dell'acqua depurata, e sono correlati all'intervento di completamento degli adeguamenti degli scarichi presenti nel comune di Montecopiolo, anche se gli impianti previsti sono di potenzialità inferiore a quelli ricompresi nel calcolo del macro-indicatore di qualità tecnica.

### 3.3 Suddivisione per Tipologia di ID (SPECIFICO/CUMULATIVO)

Si riporta infine un focus sugli investimenti rappresentati dai titoli cumulativi, che contengono i "microinterventi" di manutenzione straordinaria, oltre ad altre tipologie di intervento.

L'importo complessivo pianificato degli interventi cumulativi nell'arco piano 2026-2029 è pari a 59.000 euro, che equivale a circa il 12% dell'importo complessivo del POI 2026-2029 (477.037 euro).

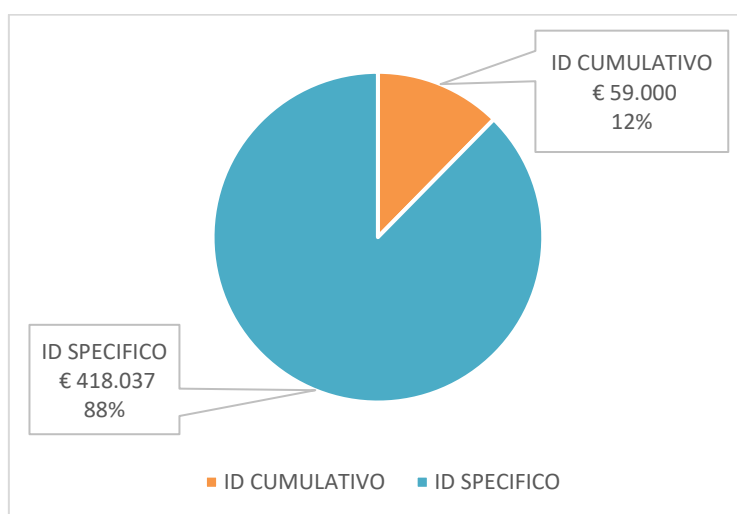


Figura 4 - Incidenza dei titoli cumulativi



Di seguito si riporta la tabella con che riporta gli investimenti previsti per i titoli cumulativi suddivisi per servizio nelle annualità oggetto di revisione.

TITOLI CUMULATIVI	2026	2027	2028	2029	TOTALE
ACQUEDOTTO	6.500	2.500	2.500	2.500	14.000
FOGNATURA	0	0	0	25.000	25.000
DEPURAZIONE	5.000	5.000	5.000	5.000	20.000
ACQUE BIANCHE	0		0	0	0
TOTALE	11.500	7.500	7.500	32.500	59.000

Tabella 6 - Titoli cumulativi suddivisi per servizio (€)

#### 4. NUOVI INTERVENTI

Nella proposta di revisione biennale del POI 2024-2029 per le annualità 2026-2029, sono riportati 5 nuovi interventi, ai quali si assegna il codice identificativo ID ATERSIR.

Per informazioni più dettagliate si rimanda alla Tabella del POI 2026-2029 (Allegato 1A), e alla Relazione di accompagnamento di HERA S.p.A. (Allegato 1B).

Si specifica che alcuni interventi sono contrassegnati come “nuovi” esclusivamente in considerazione del fatto che è prevista la suddivisione in lotti di un intervento già presente a piano.

	NUOVO CODICE ATERSIR	TITOLO	COMUNE	FINANZIATORE	NOTA
	2026RNCR0001	Fognatura: rifacimento rete fognaria zona meridionale Capoluogo	Montecopiolo	Azienda Speciale Comuni Riuniti	ID NUOVO
	2026RNCR0002	Depurazione - Calvillano Nord_Santa Rita Sud: adeguamenti impianti depurazione scarichi come da prescrizioni ARPAE (AUA ) a seguito cambio Regione.	Montecopiolo	Azienda Speciale Comuni Riuniti	ID NUOVO (SUDDIVISIONE IN LOTTI)
	2026RNCR0003	Depurazione - Capraia_Camoneta: Adeguamenti impianti depurazione scarichi come da prescrizioni ARPAE (AUA ) a seguito cambio Regione.	Montecopiolo	Azienda Speciale Comuni Riuniti	ID NUOVO (SUDDIVISIONE IN LOTTI)
	2026RNCR0004	Depurazione - Serra Nanni_Ponte Conca_Case Nanni: Adeguamenti impianti depurazione scarichi come da prescrizioni ARPAE (AUA ) a seguito cambio Regione.	Montecopiolo	Azienda Speciale Comuni Riuniti	ID NUOVO (SUDDIVISIONE IN LOTTI)
	2026RNCR0005	Depurazione - Cisterna_Campodarco_Bosca: Adeguamenti impianti depurazione scarichi come da prescrizioni ARPAE (AUA ) a seguito cambio Regione.	Montecopiolo	Azienda Speciale Comuni Riuniti	ID NUOVO (SUDDIVISIONE IN LOTTI)

Tabella 7 - Nuovi interventi revisione biennale del POI 2024-2029 per le annualità 2026-2029

**5. AGGIORNAMENTO DELL'IMPORTO PROGETTUALE O DELLA PIANIFICAZIONE ANNUALE**

Per informazioni più dettagliate si rimanda alla Tabella del POI 2026-2029 (Allegato 1A), e alla Relazione di accompagnamento dell'Azienda Speciale Comuni Riuniti (Allegato 1B).

**6. INTERVENTI CONCLUSI/DA STRALCIARE**

Non risultano ID da chiudere e non ripresentare nella revisione biennale del POI 2024-2029 per le annualità 2026-2029.

Nella tabella seguente sono riportati gli interventi che saranno stralciati dal POI 2024-2029 in occasione della revisione biennale per le annualità 2026-2029.

	CODICE ATERSIR	TITOLO	COMUNE	FINANZIATORE	NOTA STATO ID
Rep. CLRN 23/12/2025.0000004.I.1 -	2024RNCR0004	Sorgenti: interventi su punti di presa sorgenti ove sono stati accertati episodi franosi	Montecopiolo	Azienda Speciale Comuni Riuniti	ID DA ANNULLARE. VEDERE RELAZIONE

Tabella 8 - Interventi da stralciare dalla revisione biennale del POI 2024-2029 per le annualità 2026-2029

**7. RICHIESTE E/O OSSERVAZIONI PERVENUTE DAI COMUNI**

Non risultano pervenute richieste e/o osservazioni.

**8. ALLEGATI ALLA RELAZIONE ISTRUTTORIA**

- Allegato 1A: Tabella della revisione biennale del Programma Operativo degli Interventi 2024-2029 per le annualità 2026-2029
- Allegato 1B: Relazione di accompagnamento predisposta dall'Azienda Speciale Comuni Riuniti

