

CONSUNTIVO INVESTIMENTI ANNO 2024 GESTORE: SORGEAQUA S.R.L. BACINO DI BOLOGNA E MODENA



**SERVIZIO IDRICO INTEGRATO
CONSUNTIVO INVESTIMENTI
ANNO 2024
GESTORE: SORGEAQUA S.R.L.
BACINO PROVINCIALE DI: BOLOGNA E MODENA**



1. RIEPILOGO GENERALE SUL CONSUNTIVO DEGLI INVESTIMENTI ANNO 2024

La tabella di seguito riportata è una sintesi del consuntivo, per l'annualità 2024, del Programma operativo degli interventi (POI) approvato con delibera del Consiglio Locale di Modena n.5 del 12 aprile 2024 e con delibera del Consiglio locale di Bologna n.8 del 12 aprile 2024 che il gestore SORGEAQUA s.r.l. ha trasmesso mediante il portale di rendicontazione denominato ARSI come da procedura definita dalla DGR 01/2013 e dalla delibera del Consiglio d'Ambito CAMB 24/2015.

	PIANIFICATO 2024	CONSUNTIVO 2024	DIFFERENZA	DIFF %
GESTORE	1.390.000,00 €	- 642.617,12 €	- 747.382,88 €	-54%
FONDO PERDUTO	1.498.000,00 €	3.693.761,00 €	2.195.761,00 €	147%
TERZI	- €	- €	- €	0%
TOTALE	2.888.000,00 €	3.051.143,88 €	1.448.378,12 €	6%

TAB.1 – Tabella di confronto tra importi di piano e rendiconti nel 2024, esclusi costi di struttura

Gli investimenti di struttura per l'anno 2024 rendicontati ammontano a 11.790 euro (max. 20.000 euro). Per quanto riguarda il loro riconoscimento tariffario si rimanda alle "Linee guida vincolanti per la definizione e la quantificazione degli investimenti di struttura e per il loro inserimento nel Programma Operativo degli Interventi ("POI")" e conseguente modalità di riconoscimento in tariffa approvate con deliberazione di Consiglio d'Ambito n.32 del 19/04/2018 e aggiornate con deliberazione di Consiglio d'Ambito n.63 del 27/06/2022.

Dalla tabella sopra riportata si nota che i contributi incassati, per via soprattutto dei finanziamenti del PNRR, sono stati superiori al netto a carico del gestore che viene calcolato per differenza tra il lordo e il contributo e pertanto la quota consuntiva del gestore risulta apparentemente negativa.

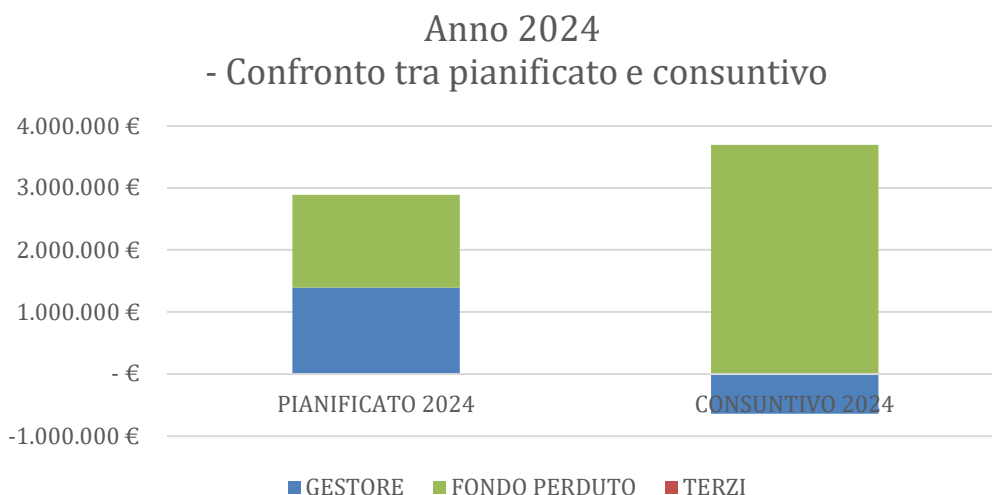


Fig.1 – Istogramma di confronto tra quanto pianificato e quanto rendicontato nel 2024

Per un quadro più esaustivo e quindi un maggior dettaglio degli investimenti rendicontati si rimanda alle tabelle e i grafici successivi e all’Allegato 1 alla presente relazione.

2. ANALISI E RIEPILOGO DEGLI INTERVENTI RENDICONTATI

Di seguito si riporta una tabella di riepilogo degli interventi rendicontati suddivisi per Servizio, nel quale si nota maggiori investimenti nel comparto acquedottistico rispetto al comparto fognario-depurativo. Si registrano maggiori investimenti rispetto al pianificato soprattutto a seguito di maggiori necessità di interventi di manutenzione straordinaria. Non si rilevano ritardi particolari sugli interventi; l’unico intervento non avviato è un intervento oggetto di rimodulazione nel programma di finanziamento FSC 2014-2020 che è stato cancellato e le risorse trasferite sull’intervento FSC di rinnovo delle reti su tutti i comuni gestiti.

Servizio	Pianificato 2024	Consuntivo 2024	DIFFERENZA	DIFF %
ACQUEDOTTO	1.105.000,00 €	1.042.690,59 €	- 62.309,41 €	-5,6%
FOGNATURA	120.000,00 €	83.674,12 €	- 36.325,88 €	-30,3%
DEPURAZIONE	1.613.000,00 €	1.919.548,38 €	306.548,38 €	19,0%
ACQUE BIANCHE	50.000,00 €	5.229,76 €	- 44.770,24 €	-89,5%
Totale	2.888.000,00 €	3.051.142,85 €	163.142,85 €	5,6%

TAB.3 – Importi pianificati e rendicontati suddivisi per Servizio

Gli investimenti realizzati nell’annualità 2024 sono stati suddivisi per categorie e rappresentati graficamente come segue:

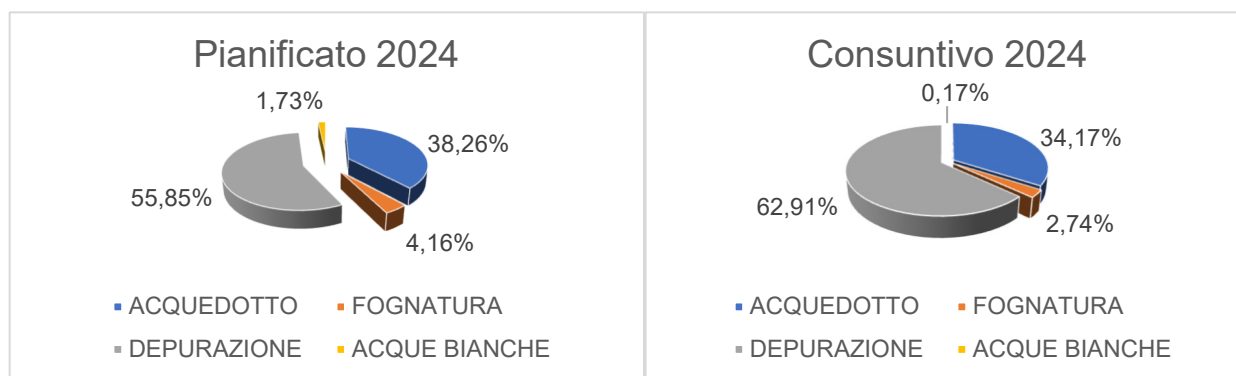


FIG.2 –Suddivisione investimenti 2024 per servizio

La tabella successiva fornisce una rappresentazione degli investimenti pianificati e realizzati nell’ambito delle manutenzioni straordinarie.



Servizio	Pianificato 2024	Consuntivo 2024	DIFFERENZA	DIFF %
ACQUEDOTTO	465.000,00 €	427.653,39 €	- 37.346,61 €	-8%
FOGNATURA	120.000,00 €	83.674,12 €	- 36.325,88 €	-30%
DEPURAZIONE	115.000,00 €	129.928,72 €	14.928,72 €	13%
ACQUE BIANCHE	50.000,00 €	5.229,76 €	- 44.770,24 €	-90%
Totale	750.000,00 €	646.485,99 €	- 103.514,01 €	-14%

TAB.4 – Investimenti sulle manutenzioni straordinarie

Il totale degli investimenti è costituito da opere individuate nel programma investimenti e da manutenzioni straordinarie; per quest'ultime è previsto un budget complessivo a cui il gestore associa i microinterventi che si rendono necessari durante l'anno; sono inoltre ricompresi gli interventi puntuali di manutenzione che hanno un identificativo ARSI specifico.

La tabella 5 riporta gli importi spesi nei Comuni nell'ambito delle manutenzioni straordinarie riferite agli interventi (oltre 200 interventi) cumulativi presenti nella programmazione annuale. Come detto si tratta di interventi che non hanno alcuna evidenza puntuale in fase di programmazione ma la acquisiscono nel momento in cui il gestore li rendiconta.

COMUNE	NUMERO	Consuntivo 2024
Crevalcore	32	227.670,60
Finale Emilia	55	134.606,14
Nonantola	53	158.281,59
Opere Pluricomunali	43	286.082,47
Ravarino	32	87.167,04
Sant'Agata Bolognese	42	188.825,18
Totale complessivo	257	1.082.633,02

TAB.5 – Importi rendicontati negli interventi cumulativi suddivisi per Comune

Di seguito si riportano gli importi pianificati e consuntivati classificati per fasce di importo progettuale degli interventi (sono esclusi gli interventi tecnicamente conclusi ma contabilmente ancora aperti che non hanno importi nell'anno in analisi, gli investimenti di struttura e gli interventi cumulativi senza importo progettuale). Questo tipo di rappresentazione focalizza l'attenzione sulla distribuzione della dimensione dei progetti nell'ambito del piano.



Classe d'importo	Numero	Pianificato 2024	Consuntivo 2024	DIFFERENZA	DIFF %
Fino a 500.000 €	13	535.000,00 €	329.760,86 €	- 205.239,14 €	-38%
500.000-1.000.000 €	1	105.000,00 €	136.829,98 €	31.829,98 €	30%
1.000.000-2.000.000 €	1	1.064.000,00 €	1.484.890,76 €	420.890,76 €	40%
2.000.000-5.000.000 €	1	434.000,00 €	75.410,16 €	- 358.589,84 €	-83%
Oltre 5.000.000 €	1	- €	148.446,36 €	148.446,36 €	
Manutenzioni	20	750.000,00 €	646.485,99 €	- 103.514,01 €	-14%
Altri cumulativi	1	- €	229.318,74 €	229.318,74 €	
Totale	38	2.888.000,00 €	3.051.142,85 €	163.142,85 €	6%

TAB.6 – Importi pianificati e rendicontati suddivisi per fasce di importo degli interventi

La tabella 7 riporta gli investimenti realizzati suddivisi per macroindicatore ARERA di riferimento.

MACROINDICATORE	Consuntivo 2024
M1	895.026,15 €
M3	10.834,46 €
M4a	88.903,88 €
M5	- €
M6	129.928,72 €
P3	229.318,74 €
Altro	1.708.920,90 €
Totale complessivo	3.062.932,85 €

TAB.7 – Importi rendicontati per macroindicatore ARERA, compresi investimenti di struttura

Le note giustificative del Gestore sugli scostamenti sono rinvenibili nell'Allegato 1 alla presente relazione.

Nella tabella successiva gli interventi non avviati.



Interventi non avviati

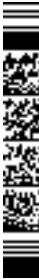
	ID ATERSIR	TITOLO ID ATERSIR	SERVIZIO	COMUNE	Soggetto investitore	Importo di progetto
1	2024MOSA0002	Redazione modello idraulico della rete acquedottistica	ACQUEDOTTO	Opere Pluricomunali	Gestore	60.000,00 €
2	2024BOSA0001	Realizzazione nuovi distretti di rete	ACQUEDOTTO	Sant'Agata Bolognese	Gestore	40.000,00 €



Linee Operative in materia di servizi idrici e rifiuti solidi urbani approvate dal Consiglio Comunale n. 8 del 12 aprile 2024
delibera del Consiglio locale di Bologna n.8 del 12 aprile 2024

Indice	Codice	Titolo	Servizio	Comuni	Tipo Investimento	Importo progettuale	Consuntivo rendicontato dal 1/01/2024 al 31/12/2024								SCOSTAMENTO		
							Importo lordo pianificato 2024	Contributi pianificati 2024	Investimento di terzi pianificato 2024	Investimento gestore pianificato 2024	Importo lordo consuntivo 2024	Contributi consuntivo 2024	Investimento di terzi consuntivo 2024	Investimento gestore consuntivo 2024	Valore	%	Note giustificative
1	2014BOSA0001	Rinnovo e manutenzione straordinaria reti acquedotto	ACQUEDOTTO	Crevalcore	Gestore	560.000,00 €	80.000,00 €	- €	- €	80.000,00 €	103.424,42 €	- €	- €	103.424,42 €	23.424,42 €	29	maggior necessità di sostituzioni rilevata in fase esecutiva
2	2014BOSA0002	Rifacimento allacci di utenza	ACQUEDOTTO	Crevalcore	Gestore	440.000,00 €	70.000,00 €	- €	- €	70.000,00 €	87.570,01 €	- €	- €	87.570,01 €	17.570,01 €	25	maggior necessità di sostituzioni rilevata in fase esecutiva
3	2014BOSA0003	Manutenzioni straordinarie reti fognarie	FOGNATURA	Crevalcore	Gestore	120.000,00 €	20.000,00 €	- €	- €	20.000,00 €	14.379,59 €	- €	- €	14.379,59 €	5.620,41 €	-28	minor necessità di sostituzioni rilevata in fase esecutiva
4	2014BOSA0004	Sostituzione contatori di utenza	ACQUEDOTTO	Crevalcore	Gestore	240.000,00 €	40.000,00 €	- €	- €	40.000,00 €	4.710,13 €	- €	- €	4.710,13 €	35.289,87 €	-88	Intervento realizzato nell'ambito del progetto PNRR M2C4 I4_2_222 - 2024MOSA0004
5	2014BOSA0005	Manutenzioni straordinarie agli impianti di depurazione	DEPURAZIONE	Crevalcore	Gestore	170.000,00 €	25.000,00 €	- €	- €	25.000,00 €	31.966,04 €	- €	- €	31.966,04 €	6.966,04 €	27	necessità imprevista di manutenzioni straordinarie
6	2016BOSA0001	Adeguamento depuratore di Bevilacqua	DEPURAZIONE	Crevalcore	Gestore	- €	- €	- €	- €	- €	- €	217.290,00 €	- €	217.289,58 €	- €	0	
7	2014MOSA0001	Rinnovo e manutenzione straordinaria reti acquedotto	ACQUEDOTTO	Finale Emilia	Gestore	500.000,00 €	70.000,00 €	- €	- €	70.000,00 €	21.963,76 €	- €	- €	21.963,76 €	48.036,24 €	-68	minor necessità di sostituzioni rilevata in fase esecutiva
8	2014MOSA0002	Rifacimento allacci di utenza	ACQUEDOTTO	Finale Emilia	Gestore	450.000,00 €	70.000,00 €	- €	- €	70.000,00 €	60.614,12 €	3.615,00 €	- €	56.999,29 €	9.385,88 €	-13	minor necessità di sostituzioni rilevata in fase esecutiva
9	2014MOSA0003	Manutenzioni straordinarie agli impianti di depurazione	DEPURAZIONE	Finale Emilia	Gestore	170.000,00 €	25.000,00 €	- €	- €	25.000,00 €	39.005,50 €	- €	- €	39.005,50 €	14.005,50 €	56	maggior necessità rilevata in fase esecutiva
10	2014MOSA0004	Manutenzioni straordinarie reti fognarie	FOGNATURA	Finale Emilia	Gestore	150.000,00 €	25.000,00 €	- €	- €	25.000,00 €	8.795,81 €	- €	- €	8.795,81 €	16.204,19 €	-64	minor necessità di sostituzioni rilevata in fase esecutiva
11	2014MOSA0005	Sostituzione contatori di utenza	ACQUEDOTTO	Finale Emilia	Gestore	230.000,00 €	30.000,00 €	- €	- €	30.000,00 €	4.226,95 €	- €	- €	4.226,95 €	25.773,05 €	-85	Intervento realizzato nell'ambito del progetto PNRR M2C4 I4_2_222 - 2024MOSA0004
12	2014MOSA0008	Rifacimento allacci di utenza	ACQUEDOTTO	Nonantola	Gestore	450.000,00 €	70.000,00 €	- €	- €	70.000,00 €	61.388,56 €	- €	- €	61.388,56 €	8.611,44 €	-12	minor necessità di sostituzioni rilevata in fase esecutiva
13	2014MOSA0009	Manutenzioni straordinarie reti fognarie	FOGNATURA	Nonantola	Gestore	150.000,00 €	25.000,00 €	- €	- €	25.000,00 €	29.089,29 €	- €	- €	29.089,29 €	4.089,29 €	16	maggior necessità di sostituzioni rilevata in fase esecutiva
14	2014MOSA0010	Sostituzione contatori di utenza	ACQUEDOTTO	Nonantola	Gestore	220.000,00 €	30.000,00 €	- €	- €	30.000,00 €	4.962,68 €	- €	- €	4.962,68 €	25.037,32 €	-83	Intervento realizzato nell'ambito del progetto PNRR M2C4 I4_2_222 - 2024MOSA0004
15	2014MOSA0011	Realizzazione rete fognaria e depuratore a servizio dell'agglomerato di Campazzo, di	DEPURAZIONE	Nonantola	Gestore	- €	- €	- €	- €	- €	229.318,74 €	- €	- €	229.318,74 €	229.318,74 €	100	Intervento posticipato al 2024 da concludere con ripristino asfalti nel 2025
16	2014MOSA0012	Rinnovo e manutenzione straordinaria reti acquedotto	ACQUEDOTTO	Nonantola	Gestore	490.000,00 €	70.000,00 €	- €	- €	70.000,00 €	15.400,09 €	1.041,00 €	- €	14.359,91 €	54.599,91 €	-77	minor necessità di sostituzioni rilevata in fase esecutiva
17	2014MOSA0014	Manutenzioni straordinarie agli impianti di depurazione	DEPURAZIONE	Nonantola	Gestore	170.000,00 €	25.000,00 €	- €	- €	25.000,00 €	47.440,97 €	- €	- €	47.440,97 €	22.440,97 €	89	maggior necessità rilevata in fase esecutiva
18	2020MOSA0002	Ristrutturazione serbatoio pensile di via Respighi Nonantola	ACQUEDOTTO	Nonantola	Gestore	1.150.000,00 €	- €	- €	- €	- €	- €	- €	- €	- €	- €	0	
19	2014MOSA0020	Manutenzione straordinaria e spurgo pozzi	ACQUEDOTTO	Opere Pluricomunali	Gestore	230.000,00 €	35.000,00 €	- €	- €	35.000,00 €	42.567,66 €	- €	- €	42.567,66 €	7.567,66 €	21	maggior necessità rilevata in fase esecutiva (necessità di reincamciamento del pozzo 13)
20	2014MOSA0021	Altri interventi di manutenzione straordinaria e rinnovo reti	ACQUEDOTTO	Opere Pluricomunali	Gestore	560.000,00 €	80.000,00 €	- €	- €	80.000,00 €	106.684,83 €	- €	- €	106.684,83 €	26.684,83 €	33	maggior necessità di sostituzioni rilevata in fase esecutiva
21	2014MOSA0022	Nuovi allacci all'utenza	ACQUEDOTTO	Opere Pluricomunali	Gestore	630.000,00 €	105.000,00 €	- €	- €	105.000,00 €	136.829,98 €	128.556,00 €	- €	8.274,38 €	31.829,98 €	30	maggior necessità di lavorazioni da richieste utenti
22	2018MOSA0003	Investimenti di struttura	STRUTTURA	Opere Pluricomunali	Gestore	- €	50.000,00 €	- €	- €	50.000,00 €	11.790,00 €	- €	- €	11.790,00 €	38.210,00 €	-76	minor necessità di sostituzioni rilevata in fase esecutiva
23	2020MOSA0005	Ristrutturazione serbatoio pensile di Crevalcore	ACQUEDOTTO	Opere Pluricomunali	Gestore	1.250.000,00 €	- €	- €	- €	- €	- €	- €	- €	- €	- €	0	
24	2024BOSA0011	Manutenzioni straordinarie reti fognarie bianche nei Comuni di Crevalcore e	ACQUE BIANCHE	Opere Pluricomunali	Gestore	120.000,00 €	20.000,00 €	- €	- €	20.000,00 €	4.469,78 €	- €	- €	4.469,78 €	15.530,22 €	-77	minor necessità di sostituzioni rilevata in fase esecutiva
25	2024MOSA0001	Adeguamento impianto di disinfezione - Castelfranco Emilia centrale via Larga	ACQUEDOTTO	Opere Pluricomunali	Gestore	30.000,00 €	30.000,00 €	- €	- €	30.000,00 €	10.834,46 €	- €	- €	10.834,46 €	19.165,54 €	-63	minor necessità rilevata in fase esecutiva (intervento programmato per il 2024 iniziato nel 2023)
26	2024MOSA0002	Redazione modello idraulico della rete acquedottistica	ACQUEDOTTO	Opere Pluricomunali	Gestore	60.000,00 €	25.000,00 €	- €	- €	25.000,00 €	- €	- €	- €	- €	25.000,00 €	-100	Intervento realizzato nell'ambito del progetto PNRR M2C4 I4_2_222 - 2024MOSA0004
27	2024MOSA0003	Rinnovo e potenziamento della condotta adduttrice "Crevalcore - Ravarino"	ACQUEDOTTO	Opere Pluricomunali	Gestore	1.883.100,00 €	- €	- €	- €	- €	- €	- €	- €	- €	- €	0	
28	2024MOSA0004	PNRR Riduzione perdite idriche	ACQUEDOTTO	Opere Pluricomunali	Gestore	8.968.838,00 €	- €	- €	- €	- €	148.446,36 €	1.802.651,00 €	- €	1.654.205,04 €	148.446,36 €	100	necessità di redigere la progettazione e bandire la gara d'appalto nel corso del 2024
29	2024MOSA0005	PNRR Efficiamento tecnologico di 5 impianti di depurazione	DEPURAZIONE	Opere Pluricomunali	Gestore	1.500.000,00 €	1.064.000,00 €	1.064.000,00 €	- €	- €	1.484.890,76 €	450.000,00 €	- €	1.034.890,76 €	420.890,76 €	39	inizio lavori nel 2024 anziché nel 2023
30	2024MOSA0006	PNRR Ottimizzazione dello schema fognario-depurativo di Ravarino - La Grande	DEPURAZIONE	Opere Pluricomunali	Gestore	3.500.000,00 €	434.000,00 €	434.000,00 €	- €	- €	75.410,16 €	1.050.000,00 €	- €	974.589,84 €	358.589,84 €	-82	inizio dei lavori posticipato al 2025
31	2024MOSA0007	Nuovo impianto FER - Castelfranco Emilia centrale via Larga	ACQUEDOTTO	Opere Pluricomunali	Gestore	1.089.000,00 €	- €	- €	- €	- €	- €	- €	- €	- €	- €	0	
32	2024MOSA0008	Nuovi impianti FER - centrali acquedotto	ACQUEDOTTO	Opere Pluricomunali	Gestore	159.650,00 €	- €	- €	- €	- €	- €	- €	- €	- €	- €	0	
33	2024MOSA0009	Nuovi impianti FER - impianti di depurazione	DEPURAZIONE	Opere Pluricomunali	Gestore	73.500,00 €	- €	- €	- €	- €	- €	- €	- €	- €	- €	0	
34	2024MOSA0010	Manutenzioni straordinarie reti fognarie bianche nei Comuni di Finale Emilia; Nonantola e Ravarino	ACQUE BIANCHE	Opere Pluricomunali	Gestore	180.000,00 €	30.000,00 €	- €	- €	30.000,00 €	759,98 €	- €	- €	759,98 €	29.240,02 €	-97	minor necessità di sostituzioni rilevata in fase esecutiva
35	2024MOSA0012	Ristrutturazione zona laboratorio fabbricato Via Canalazzo Cascinetta n.4 a Finale Emilia	STRUTTURA	Opere Pluricomunali	Gestore	200.000,00 €	60.000,00 €	- €	- €	60.000,00 €	- €	- €	- €	- €	60.000,00 €	-100	lavori non eseguiti per mancata approvazione del progetto
36	2014MOSA0015	Rifacimento allacci di utenza	ACQUEDOTTO	Ravarino	Gestore	320.000,00 €	40.000,00 €	- €	- €	40.000,00 €	24.312,04 €	- €	- €	24.312,04 €	15.687,96 €	-39	minor necessità di sostituzioni rilevata in fase esecutiva
37	2014MOSA0016	Manutenzioni straordinarie reti fognarie	FOGNATURA	Ravarino	Gestore	120.000,00 €	20.000,00 €	- €	- €	20.000,00 €	11.103,14 €	- €	- €	11.103,14 €	8.896,86 €	-44	minor necessità di sostituzioni rilevata in fase esecutiva
38	2014MOSA0017	Sostituzione contatori di utenza	ACQUEDOTTO	Ravarino	Gestore	175.000,00 €	25.000,00 €	- €	- €	25.000,00 €	2.379,70 €	- €	- €	2.379,70 €	22.620,30 €	-90	Intervento realizzato nell'ambito del progetto PNRR M2C4 I4_2_222 - 2024MOSA0004
39	2014MOSA0018	Manutenzioni straordinarie agli impianti di depurazione	DEPURAZIONE	Ravarino	Gestore	140.000,00 €	20.000,00 €	- €	- €	20.000,00 €	8.545,65 €	- €	- €	8.545,65 €	11.454,35 €	-57	minor necessità rilevata in fase esecutiva
40	2014MOSA0019	Rinnovo e manutenzione straordinaria reti acquedotto	ACQUEDOTTO	Ravarino	Gestore	320.000,00 €	40.000,00 €	- €	- €	40.000,00 €	40.826,51 €	40.608,00 €	- €	218,49 €	826,51 €	2	
41	2020MOSA0006	Ristrutturazione serbatoio pensile di Ravarino	ACQUEDOTTO	Ravarino	Gestore	950.000,00 €	- €	- €	- €	- €	- €	- €	- €	- €	- €	0	
42	2014BOSA0006	Manutenzioni straordinarie reti fognarie	FOGNATURA	Sant'Agata Bolognese	Gestore	180.000,00 €	30.000,00 €	- €	- €	30.000,00 €	20.306,29 €	- €	- €	20.306,29 €	9.693,71 €	-32	minor necessità di sostituzioni rilevata in fase esecutiva
43	2014BOSA0007	Rifacimento allacci di utenza	ACQUEDOTTO	Sant'Agata Bolognese	Gestore	470.000,00 €	50.000,00 €	- €	- €	50.000,00 €	66.056,25 €	- €	- €	66.056,25 €	16.056,25 €	32	maggior necessità di sostituzioni rilevata in fase esecutiva
44	2014BOSA0008	Manutenzioni straordinarie agli impianti di depurazione	DEPURAZIONE	Sant'Agata Bolognese	Gestore	140.000,00 €	20.000,00 €	- €	- €	20.000,00 €	2.970,56 €	- €	- €	2.970,56 €	17.029,44 €	-85	minor necessità rilevata in fase esecutiva
45	2014BOSA0009	Sostituzione contatori di utenza	ACQUEDOTTO	Sant'Agata Bolognese	Gestore	230.000,00 €	30.000,00 €	- €	- €	30.000,00 €	2.705,96 €	- €	- €	2.705,96 €	27.294,04 €	-90	Intervento realizzato nell'ambito del progetto PNRR M2C4 I4_2_222 - 2024MOSA0004
46	2014BOSA0010	Rinnovo e manutenzione straordinaria reti acquedotto	ACQUEDOTTO	Sant'Agata Bolognese	Gestore	480.000,00 €	90.000,00 €	- €	- €	90.000,00 €	96.786,12 €	- €	- €	96.786,12 €	6.786,12 €	7	
47	2020BOSA0002	Ristrutturazione serbatoio pensile di Sant'Agata B.se	ACQUEDOTTO	Sant'Agata Bolognese	Gestore	950.000,00 €	- €	- €	- €	- €	- €	- €	- €	- €	- €	0	
48	2024BOSA0001	Realizzazione nuovi distretti di rete	ACQUEDOTTO	Sant'Agata Bolognese	Gestore	40.000,00 €	25.000,00 €	- €	- €	25.000,00 €	- €	- €	- €	- €	25.000,00 €	-100	Intervento realizzato nell'ambito del progetto PNRR M2C4 I4_2_222 - 2024MOSA0004

	Importo lordo pianificato 2024	Contributi pianificati 2024	Investimento di terzi pianificato 2024	Investimento gestore pianificato 2024	Importo lordo consuntivo 2024	Contributi consuntivo 2024	Investimento di terzi consuntivo 2024	Investimento gestore consuntivo 2024	Percentuale investimenti realizzati - esclusi investimenti di struttura
Importo Totale	2.998.000,00 €	1.498.000,00 €	- €	1.500.000,00 €	3.062.932,85 €	3.693.761,00 €	- €	630.827,12 €	105,6%
Importo Totale - esclusi investimenti di struttura	2.888.000,00 €	1.498.000,00 €	- €	1.390.000,00 €	3.051.142,85 €	3.693.761,00 €	- €	642.617,12 €	



Linea Operativa Impegni Consuntivi del Bilancio Locale di Modona n.8 del 12 aprile 2024 con delibera del Consiglio locale di Bologna n.8 del 12 aprile 2024

Indice	Codice	Titolo	Servizio	Comuni	Tipo Investimento	Importo progettuale	Consuntivo rendicontato dal 1/01/2024 al 31/12/2024				SCOSTAMENTO						
							Importo lordo pianificato 2024	Contributi pianificati 2024	Investimento di terzi pianificato 2024	Investimento gestore pianificato 2024	Importo lordo consuntivo 2024	Contributi consuntivo 2024	Investimento di terzi consuntivo 2024	Investimento gestore consuntivo 2024	Valore	%	Note giustificative